

## 【重要】フライトポイント取得方法変更のお知らせ

いつも関西国際空港・大阪国際空港をご利用ありがとうございます。2022年3月1日より、フライトポイント（関西空港発着のフライトをご利用ごとに貯まるポイント）の取得方法を変更いたします。

### ■変更日 **2022年3月1日(火)以降**

#### ■変更点




（変更前）

ご搭乗当日、「フライトポイント専用端末機」のスクリーンで搭乗券をスキャンした後、端末画面上のアンケートに回答してポイント取得。

（変更後）

ご搭乗当日、「フライトポイント専用端末機」の画面上のアンケートに回答後、**ご搭乗の72時間以内に会員HP（<https://kc.kansai-airport.or.jp/login/>）にログインし、フライトポイント登録画面にて搭乗券画像をアップロードし、ポイント取得。**

#### ポイント取得フロー

- 01 KIX-ITMカードを挿入 
- 02 画面上のアンケートに回答 
- 03 KIX-ITMカードを抜き取る 
-  **ポイント登録が完了していません。**
- 04 ご搭乗の**72時間**以内に、会員HPにログインし、フライトポイント登録画面にて搭乗券画像をアップロード 

  
**これでフライトポイント登録完了！**

※会員HPへのログインには暗証番号(半角数字4桁)が必要です。

※ご搭乗当日に、フライトポイント専用端末機にてアンケートにご回答頂けなかった場合、会員HPに搭乗券画像をアップロードできません。その場合、フライトポイントの事後登録を承ります。搭乗から180日以内に、WEB・FAX・郵送にてお申込みください。

■ご留意事項

- ・フライトポイントは大阪国際空港（ITAMI）ではご利用いただけません。
- ・フライトポイントは関西国際空港の国内線ご利用時には片道分の10ポイント、国際線はご出発時に往復分の20ポイントを取得できます。  
（国際線到着ロビーに「フライトポイント専用端末機」はありません。）
- ・フライトポイントの登録はKIX-ITMカード発行後の搭乗分から対象です。
- ・搭乗券画像のアップロード及びアンケートにご回答いただけなかった場合、また、ご本人以外の搭乗券及び搭乗券に修正・加筆等が認められる場合はフライトポイントは貯まりません。
- ・国際線の到着のみ関西国際空港を利用される場合は、関西国際空港内KIX-ITMカードカウンターで事後登録を承ります。
- ・「フライトポイント専用端末機」が混雑している場合は、搭乗後に申請することが可能です。搭乗から180日以内に、WEB・FAX・郵送にてお申込みください。

サービスのご利用に関しまして、ご理解とご協力を宜しくお願い申し上げます。

<お問い合わせ先>

KIX-ITMカードコールセンター

TEL : 072-455-2092 (09:00~17:00 年中無休)