

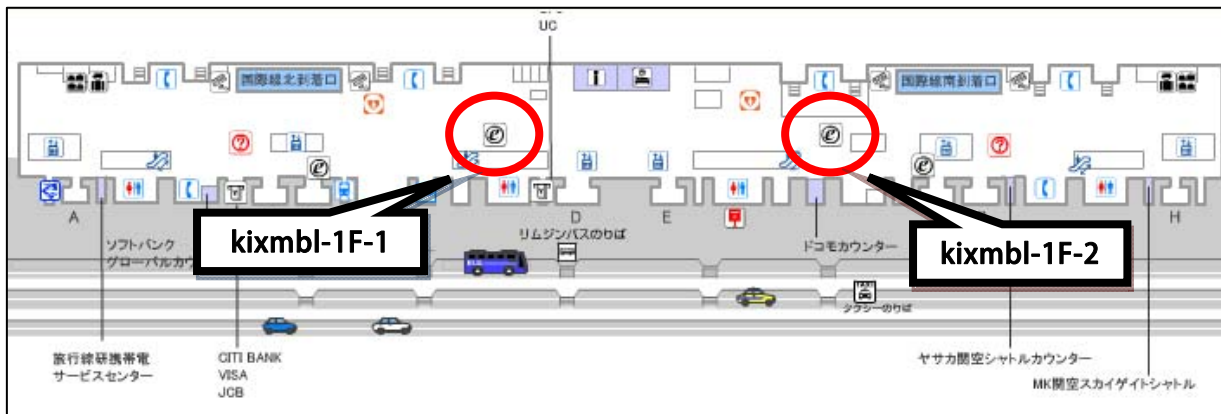
# 無線インターネットサービスご利用方法

## 1. アクセスポイントと通信するために…

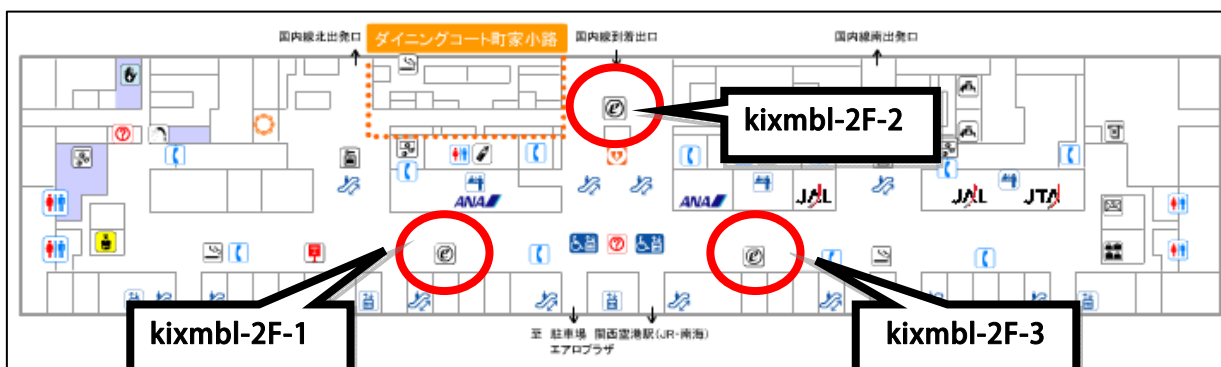
(1)最寄りのアクセスポイントのSSIDをご確認ください。

### どなたでもご利用可能なアクセスポイント

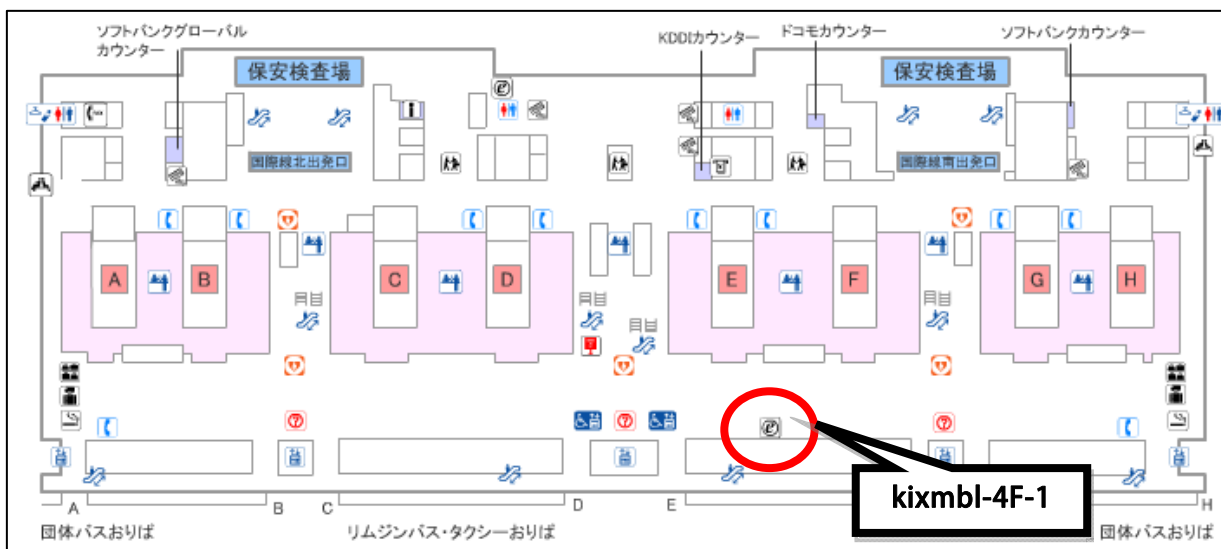
#### 1F



#### 2F



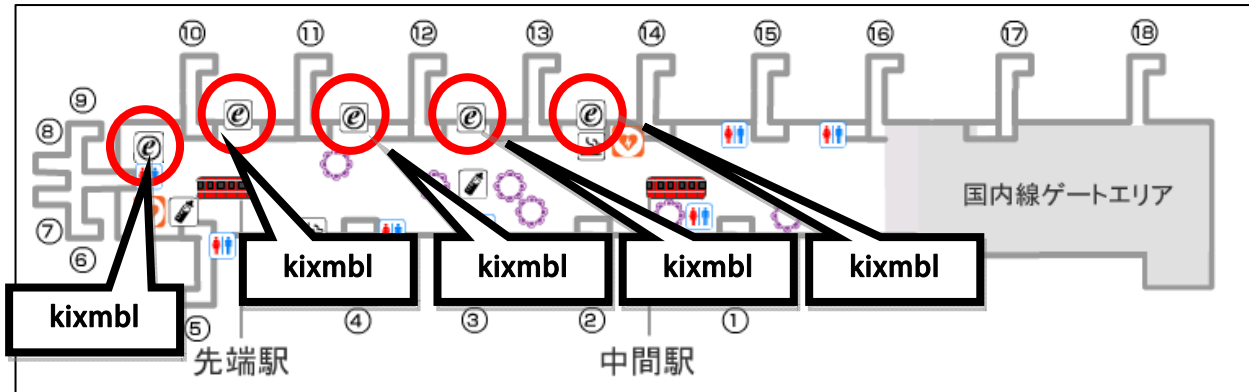
#### 4F



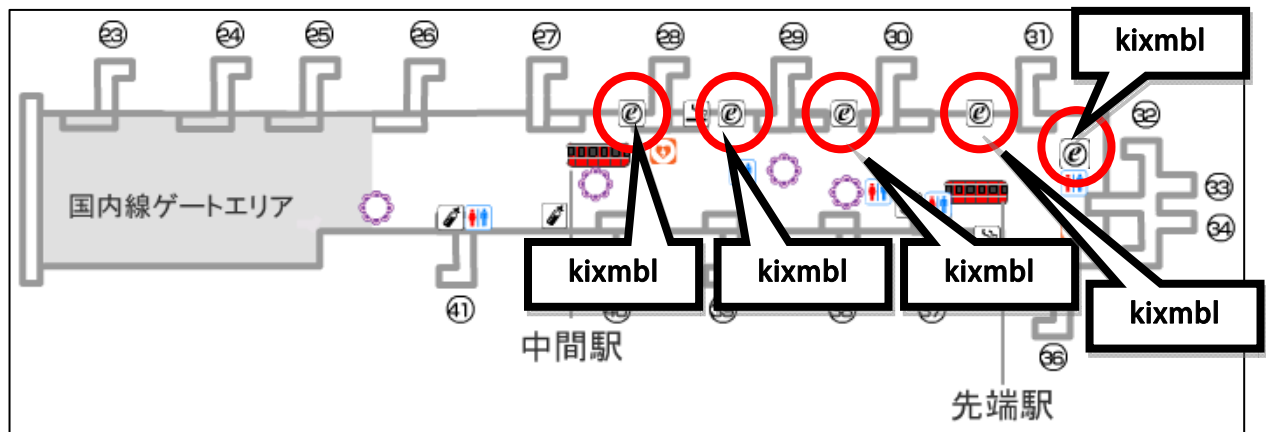
**出国手続き後にご利用可能なアクセスポイント**

出国手続き後にご利用可能なアクセスポイントのSSIDは全て「kixmbl」です。

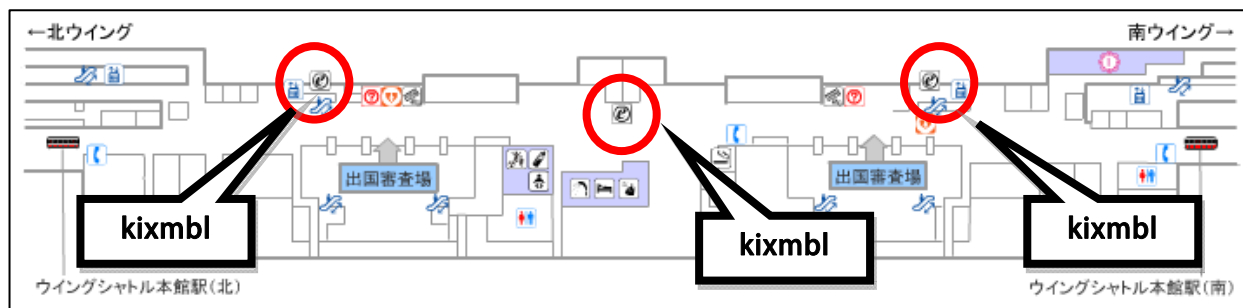
**北ウイング**



**南ウイング**



**中央**



(2)下記の通り、コンピュータの設定を行ってください。

#### <Windows 7>

1. 「スタート」メニューから、「コントロールパネル」を選択します。
2. 「コントロールパネル」画面で「ハードウェアとサウンド」の「Windows モビリティセンター」をクリックします。
3. 「Windows モビリティセンター」画面右のワイヤレスネットワーク欄にて、アンテナマークをクリックします。
4. 「ワイヤレスネットワーク接続」画面で SSID 一覧からご確認いただいた SSID を選択し、「接続」をクリックします。

#### <Windows Vista>

1. 「スタート」メニューから「接続先」を選択します。
2. 「ネットワークに接続」画面でご確認いただいた SSID を選択し、「接続」をクリックします。  
※「セキュリティの警告」が表示されることがありますが、「接続します」をクリックします。
3. 「【ご確認いただいた SSID】に正しく接続しました」と表示されるので、「閉じる」をクリックします。
4. 「ネットワークの場所の選択」画面では、「公共の場所」をクリックします  
※「ユーザーアカウント制御」画面が表示されることがありますが、「続行」をクリックしてください。

#### <Windows XP>

1. 「スタート」メニューから、「コントロールパネル」を選択します。
2. 「コントロールパネル」画面で「ネットワークとインターネット接続」の「ネットワーク接続」をクリックします。
3. 「ワイヤレスネットワーク接続」を右クリックし、「利用できるワイヤレスネットワークの表示」を選択します。
4. 「ワイヤレスネットワーク接続」画面で SSID 一覧からご確認いただいた SSID を選択し、「接続」をクリックします。

#### <Mac OS X 10.4 ~ 10.7>

1. メニューバーのアップルメニューから「システム環境設定...」を選択します。
2. 表示された「システム環境設定」の画面で、「インターネットとネットワーク」の「ネットワーク」ボタンをクリックします。
3. 表示された「ネットワーク」の画面で、「AirMac」の欄を表示し、「アシスタント」をクリックします。
4. 表示された画面で「アシスタント」をクリックします。
5. 表示された画面で「続ける」をクリックします。
6. 「AirMac を使用してインターネットにワイヤレスで接続します。」を選択して、「続ける」をクリックします。
7. ワイヤレスネットワーク一覧からご確認いただいた SSID を選択して「続ける」をクリックします。
8. 「完了」をクリックします。

## 2. ブラウザでページが表示できない場合は…

- (1)電波状況を確認してください。接続されるアクセスポイントから離れた場所や、見通しの悪い場所でご利用いただいている場合はインターネットに繋がりにくくなる場合がございます。
- (2)ブラウザの設定がプロキシを利用する設定になっていないか確認してください。
- (3)ネットワークの設定が固定の IP アドレスを使用する設定になっていないか確認してください。  
※解決しない場合は、一度端末を再起動してみてください。  
※複数メーカーのカードで接続確認していますが、カードメーカーとアクセスポイントの“相性”により、接続できない場合がありますのでご容赦願います。

<本サービスのご利用にあたって以下の点にご理解をお願いします。>

- ・本サービスは無線 LAN の規格、IEEE802.11b/g を採用しています。
- ・本サービスの利用料金は無料ですが、インターネット上の有料サービスはお客様のご負担になります。
- ・ホームページの閲覧・メールの送受信以外のサービスはご利用できない場合があります。
- ・本サービスをご利用されるにあたって「不正アクセス行為の禁止等に関する法律」を遵守願います。
- ・無線 LAN カードのインストールや設定はお客様ご自身でお願いします。
- ・無線接続したパソコン同士で通信を禁止することにより、利用者間でのセキュリティを確保しています。
- ・運用にあたって、利用状況のログを採取しています。
- ・本サービスの利用によって生じたあらゆる損害について当社は責任を負いません。

本サービスのお問い合わせ  
関西国際空港株式会社  
システムコールセンター  
Tel 072-455-2382